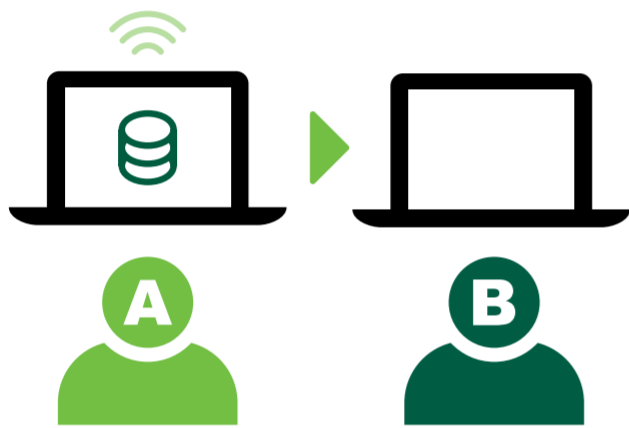


Sådan fungerer blockchain i FSC

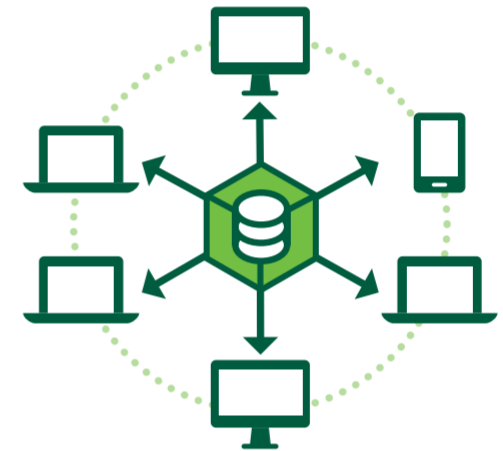
1 Ved køb / salg af et FSC-produkt indsætter certifikatindehaveren sit FSC-claim. (f.eks. FSC 100%)



2 Transaktionen oprettes som en blok med information om mængde, produkttype og art.

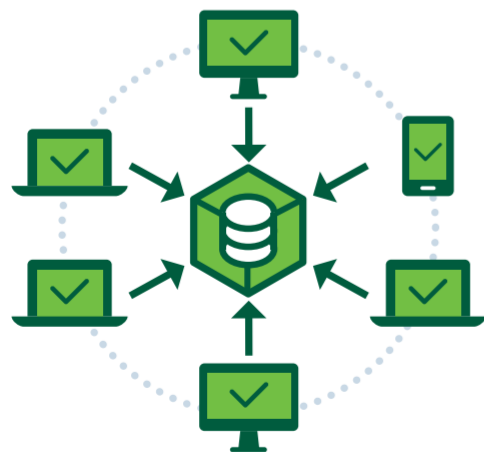


3 Blokken sendes ud til et netværk af godkendte handelspartner*

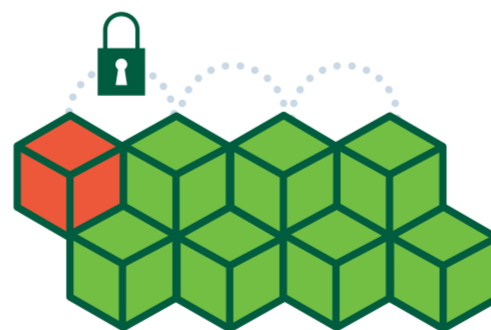


* Adgangen til information vil følge eksisterende kontrakter. Ingen parter får adgang til ny information men blot til en verificeret version af ethvert FSC-claim på blockchainen

4 Handelsnetværket accepterer blokken med information.



5 Blokken føjes til den eksisterende blockchain og er transparent for netværket og uforanderlig.



6 Claimen er nu verificeret

